



Doppia aspirazione

Stazione di Dosaggio Schiuma a Alta Pressione da 100 a 200 Bar

Foam System 1 è un erogatore di schiuma molto compatto, funzionante ad alta pressione.

Adatto a tutti gli impianti ad alta pressione (max 200 bar).

In abbinamento alla lancia schiuma consente di operare in modo molto economico con un Impiego minimo di detergente.

Portata Acqua

Da 10 Lt/min a 30 Lt/min con pressioni da 100 a 200 Bar (valore medio)

Pressione di esercizio

Da 100 a 200 Bar Max

Temperatura di utilizzo

95°C Max

Dimensioni

225 x 175 x 105 mm (L x H x P)

Peso cassetta

4 Kg

Materiale cassetta

Acciaio inox AISI/304

Sistema Venturi













Acciaio inox AISI/316

Prodotto aspirato

Da 0,1% al 10%

Superficie trattata

Circa 70 mq al minuto

%	Ø Foro inc Ø Size inc	Ø Foro mm Ø Size mm	Ing	Colore Color
-	No Hole	Non forato		Trasparente Clear
0,30%	0,01	0,25400		Rosa Pink
0,70%	0,014	0,35560		Porpora Purple
1%	0,018	0,45720		Azzurro Aqua
1,25%	0,02	0,50880		Giallo Yellow
1,50%	0,023	0,58420		Marrone Brown
2,00%	0,025	0,63500		Arancione Orange
2,75%	0,028	0,71120		Verde Green
3,50%	0,035	0,88900		Bronzo Tan
4,60%	0,04	1,01600		Blu Blue
5,30%	0,043	1,09220		Bianco White
7,00%	0,052	1,32000		Rosso Red

CONFIGURAZIONI DISPONIBILI

CODICE	PRESSIONE ACQUA (Bar)	PRESSIONE ARIA (Bar)	INNESTO INGRESSO	INNESTO RAPIDO USCITA	PERCENTUALE PRODOTTO ASPIRATO (%)	PESO (Kg)	DIMENSIONI LxHxP (mm)	TEMP. MAX ALIMENT.
10.3639.00	100 - 200	3 - 10	-	-	0,1 - 10	4	225x175x105	95°C
10.3647.00	100 - 200	3 - 10	Maschio Inox	Femmina Inox	0,1 - 10	4	225x175x105	95°C
VERSIONE CON DOPPIA ASPIRAZIONE SINGOLO INIETTORE								
10.3648.00	100 - 200	3 - 10	-	-	0,1 - 10	4	225x175x105	95°C
10.3649.00	100 - 200	3 - 10	Maschio Inox	Femmina Inox	0,1 - 10	4	225x175x105	95°C

DOTAZIONE DI BASE

- Coppia innesti rapidi (Disponibile versione senza innesti)
- Raccordo speciale Inox Aisi/316 porta inserti microforati
- Kit inserti microforati e colorati per determinare la percentuale di prodotto aspirato
- N. 01/ 02 tubo aspirazione detergente 1,5 mt con filtro

Accessori optional di completamento



Lancia Schiuma INOX cm 50
con ugello e spinotto Ø14
Sez. 9.8 - Cod. 10.2218.00



Tubo A.P. R/2 da 20 mt. Antimacchia
con pressature 3/8" femmine zincate
Sez 9.10 - Cod. 10.3474.00



Pistola ad estrazione Ø 14
Sez. 9.9 - Cod. 10.1364.00